

УТВЕРЖДАЮ  
председатель комиссии  
Главный врач ГБУЗ «ВОКЦМР»

Е. П. Дронова

" ноябрь 2020г



**ПАСПОРТ ДОСТУПНОСТИ**  
**объекта социальной инфраструктуры (ОСИ)**  
№ 2/1

**1. Общие сведения об объекте**

- 1.1. Наименование (вид) объекта поликлиника ГБУЗ «ВОКЦМР»  
Ворошиловский филиал отделение реабилитации
- 1.2. Фактический адрес объекта: г. Волгоград, ул. Профсоюзная, 12
- 1.3. Сведения о размещении объекта:  
- отдельно стоящее здание     этажей,     кв.м  
- часть здания     этажей (или на 1/5 этаже), 247 кв.м  
- наличие прилегающего земельного участка: нет
- 1.4. Год постройки здания 1959, последнего капитального ремонта 2012 г.
- 1.5. Дата предстоящих плановых ремонтных работ: текущего 2021-2023,  
капитального 2021-2023

**Сведения об ОСИ, расположенном на объекте:**

- 1.6. Название организации (учреждения), (полное юридическое наименование – согласно Уставу, краткое наименование Государственное бюджетное учреждение здравоохранения «Волгоградский областной клинический центр медицинской реабилитации» ГБУЗ «ВОКЦМР».
- 1.7. Юридический адрес организации (учреждения) г. Волгоград, ул. Наумова, 4
- 1.8. Основание для пользования объектом (оперативное управление, аренда, собственность) аренда
- 1.9. Форма собственности (государственная, негосударственная) государственная
- 1.10. Территориальная принадлежность (федеральная, региональная, муниципальная) муниципальная
- 1.11. Вышестоящая организация (наименование) Комитет здравоохранения Волгоградской области
- 1.12. Адрес вышестоящей организации, другие координаты 400119 г Волгоград, ул. Туркменская, 16

## 2. Характеристика деятельности организации на объекте (по обслуживанию населения)

- 2.1 Сфера деятельности (здравоохранение, образование, социальная защита, физическая культура и спорт, культура, связь и информация, транспорт, жилой фонд, потребительский рынок и сфера услуг, другое) здравоохранение
- 2.2 Виды оказываемых услуг медицинские услуги
- 2.3 Форма оказания услуг: (на объекте, с длительным пребыванием, в т.ч. проживанием, на дому, дистанционно) на объекте
- 2.4 Категории обслуживаемого населения по возрасту: (дети, взрослые трудоспособного возраста, пожилые; все возрастные категории) дети, взрослые, трудоспособного возраста, пожилые
- 2.5 Категории обслуживаемых инвалидов (подчеркнуть): инвалиды, передвигающиеся на коляске; инвалиды с нарушениями опорно-двигательного аппарата; инвалиды с нарушениями зрения; инвалиды с нарушениями слуха; инвалиды с нарушениями умственного развития
- 2.6 Плановая мощность: посещаемость (количество обслуживаемых в день) вместимость 100, пропускная 100
- 2.7 Участие в исполнении ИПР инвалида, ребенка-инвалида (да, нет) нет

## 3. Состояние доступности объекта

- 3.1 Путь следования к объекту пассажирским транспортом  
(описать маршрут движения с использованием пассажирского транспорта)  
Скоростной трамвай СТ-2, троллейбус, автобусы, маршрутные такси - до остановки «Торговый центр»  
наличие адаптированного пассажирского транспорта к объекту нет
- 3.2 Путь к объекту от ближайшей остановки пассажирского транспорта:
- 3.2.1 расстояние до объекта от остановки транспорта 100-300 м
- 3.2.2 время движения (пешком) 5 мин
- 3.2.3 наличие выделенного от проезжей части пешеходного пути (да, нет): да
- 3.2.4 Перекрестки: нерегулируемые, регулируемые, со звуковой сигнализацией, таймером, нет (подчеркнуть).
- 3.2.5 Информация на пути следования к объекту: акустическая, тактильная, визуальная, нет (подчеркнуть)
- 3.2.6 Перепады высоты на пути: есть, нет (описать) \_\_\_\_\_  
Их обустройство для инвалидов на коляске: да, нет да

### 3.3 Вариант организации доступности ОСИ

№ п/п	Категория инвалидов (вид нарушения)	Вариант организации доступности объекта (формы обслуживания)*
1	Все категории инвалидов и МГН	
	<i>в том числе инвалиды:</i>	

2	передвигающиеся на креслах-колясках	Б
3	с нарушениями опорно-двигательного аппарата	Б
4	с нарушениями зрения	Б
5	с нарушениями слуха	Б
6	с нарушениями умственного развития	Б

\* - указывается один из вариантов: «А» (доступность всех зон и помещений - универсальная), «Б» (доступны специально выделенные участки и помещения), «ДУ» (доступность условная: дополнительная помощь сотрудника, услуги на дому, дистанционно), «ВНД» (не организована доступность)

### 3.4 Состояние доступности основных структурно-функциональных зон

№ п/п	Основные структурно-функциональные зоны	Состояние доступности, в том числе для основных категорий инвалидов**
1	Территория, прилегающая к зданию (участок)	ДП-И (К,О,С,Г,У)
2	Вход (входы) в здание	ДЧ-И (К,С), ДП (О,Г,У)
3	Путь (пути) движения внутри здания (в т.ч. пути эвакуации)	ДЧ-И (О,С), ДУ (Г,У)
4	Зона целевого назначения здания (целевого посещения объекта)	ДЧ-И (О,С), ДУ (Г,У)
5	Санитарно-гигиенические помещения	ДЧ-И (О,С.), ДП (Г,У)
6	Система информации и связи (на всех зонах)	ДУ
7	Пути движения к объекту (от остановки транспорта)	ДП-И (К,О,С,Г,У)

\*\* Указывается: ДП-В - доступно полностью всем; ДП-И (К, О, С, Г, У) – доступно полностью избирательно (указать категории инвалидов); ДЧ-В - доступно частично всем; ДЧ-И (К, О, С, Г, У) – доступно частично избирательно (указать категории инвалидов); ДУ - доступно условно, ВНД – временно недоступно

3.5. Итоговое заключение о состоянии доступности ОСИ: ДУ

## 4. Управленческое решение

### 4.1. Рекомендации по адаптации основных структурных элементов объекта

№ п/п	Основные структурно-функциональные зоны объекта	Рекомендации по адаптации объекта (вид работы)*
1	Территория, прилегающая к зданию (участок)	Установка тактильных указателей направления движения
2	Вход (входы) в здание	Установка тактильной таблички с названием объекта, установки кнопки вызова,

		нанесение контрастной маркировки на ступени, реконструкция пандуса
3	Путь (пути) движения внутри здания (в т.ч. пути эвакуации)	Установка аудиовизуальных, информационно-справочных систем, установка тактильных указателей направления движения
4	Зона целевого назначения здания (целевого посещения объекта)	Установка тактильных табличек, приведение в норму высоты поверхности окна обслуживания
5	Санитарно-гигиенические помещения	Установка тактильных табличек, кнопки вызова, установки опорных (в т.ч. откидных) поручней у санузла, переоборудование раковины (высота, установка поручня), переоборудование санитарно-гигиенического помещения
6	Система информации на объекте (на всех зонах)	Установка аудиовизуальных, информационно-справочных систем, тактильных табличек
7	Пути движения к объекту (от остановки транспорта)	Не требуются
8	Все зоны и участки	Установка тактильных указателей направления движения, установка опорных (в т.ч. откидных) поручней у санузла, переоборудование раковины (высота, установка поручня), переоборудование санитарно гигиенического помещения, приведение в норму высоты поверхности окна обслуживания. Установка аудиовизуальных, информационно-справочных систем, установка кнопки вызова, переоборудование перил, нанесение контрастной маркировки на ступени, реконструкция пандуса. Установка тактильных указателей направления движения и название объекта.

\* - указываются виды работ по каждой зоне

4.2. Период проведения работ 2021-2023 гг  
 в рамках исполнения программы «Доступная среда»  
*(указывается наименование документа: программы, плана)*

4.3 Ожидаемый результат (по состоянию доступности) после выполнения работ по адаптации ДЧ-В  
 Оценка результата исполнения программы, плана (по состоянию доступности)   

4.4. Для принятия решения (требуется/не требуется):  
 Согласование с Комитетом Здравоохранения области, Администрацией района, Комитетом муниципального имущества

Имеется заключение уполномоченной организации о состоянии доступности объекта (*наименование документа и выдавшей его организации, дата*), прилагается

4.5. Информация размещена (обновлена) на Карте доступности субъекта Российской Федерации [zhit-vmeste.ru](http://zhit-vmeste.ru) (да, нет). да

## 5. Оценка соответствия уровня доступности для инвалидов предоставляемых услуг и имеющихся недостатков в обеспечении условий их доступности для инвалидов

### \*5.1.

Наименование показателя	Проценты
Удельный вес введенных с первого июля 2016 года в эксплуатацию объектов, используемых для перевозки инвалидов транспортных средств, полностью соответствующих требованиям доступности для инвалидов, от общего количества вновь вводимых объектов и используемых для перевозки инвалидов транспортных средств	0%
<p>*<math>A = \frac{(B+C)}{D} \times 100\%</math>, где:</p> <p>A – удельный вес введенных с 01 июля 2016 г. в эксплуатацию объектов социальной, инженерной и транспортной инфраструктуры;</p> <p>B – количество вновь введенных с 01 июля 2016 г. в эксплуатацию объектов, в которых предоставляются услуги населению, полностью соответствующих доступности для инвалидов объектов и услуг;</p> <p>C – количество используемых для перевозки населения транспортных средств, полностью соответствующих требованиям доступности для инвалидов, введенных в эксплуатацию с 01 июля 2016 г.;</p>	

D – общее количество вновь вводимых объектов и используемых для перевозки населения транспортных средств.

\* За исключением медицинских организаций, в функции которых не входит перевозка (транспортировка) пациентов.

\* Исходные данные для расчета значения показателя доступности для инвалидов объектов и услуг используются в абсолютных величинах.

### 5.2.

Наименование показателя	Проценты
Удельный вес объектов, которые в результате капитального ремонта, реконструкции, модернизации после 1 июля 2016 года полностью соответствуют требованиям доступности для инвалидов, от общего количества объектов, прошедших капитальный ремонт, реконструкцию, модернизацию	0%
<p>* <math>A = \frac{B}{C} \times 100\%</math>, где:</p> <p>C</p> <p>A – удельный вес существующих объектов, которые в результате проведения после 01 июля 2016 г. капитального ремонта, реконструкции, модернизации полностью соответствуют требованиям доступности для инвалидов объектов и услуг;</p> <p>B – количество существующих объектов, которые в результате проведения после 01 июля 2016 г. на них капитального ремонта, реконструкции, модернизации полностью соответствуют требованиям доступности для инвалидов объектов и услуг;</p> <p>C – общее количество объектов, прошедших капитальный ремонт, реконструкцию, модернизацию.</p>	

\* Исходные данные для расчета значения показателя доступности для инвалидов объектов и услуг используются в абсолютных величинах.

### 5.3.

Наименование показателя	Проценты
Удельный вес объектов, от общего количества объектов, на которых в настоящее время невозможно полностью обеспечить доступность с учетом потребностей инвалидов, на которых до проведения капитального ремонта или реконструкции обеспечивается доступ инвалидов к месту предоставления услуги, с учетом предоставления им необходимых услуг в дистанционном режиме, а также, когда это возможно, необходимых услуг по месту жительства	0%
<p>* <math>A = \frac{B}{C} \times 100\%</math>, где:</p> <p>C</p> <p>A – удельный вес существующих объектов, на которых до проведения капитального ремонта или реконструкции обеспечивается доступ инвалидов к месту предоставления услуги, предоставление необходимых услуг в дистанционном режиме, предоставление, когда это возможно, необходимых услуг по месту жительства инвалида;</p> <p>B – количество существующих объектов, на которых до проведения капитального ремонта или реконструкции обеспечивается доступ инвалидов к месту предоставления услуги, предоставление им необходимых услуг в дистанционном режиме,</p>	

предоставление, когда это возможно, необходимых услуг по месту жительства инвалидов;

C – количество объектов, на которых инвалидам предоставляются услуги.

**\* Исходные данные для расчета значения показателя доступности для инвалидов объектов и услуг используются в абсолютных величинах.**

#### 5.4.

Наименование показателя	Проценты
Удельный вес объектов, на которых обеспечиваются условия индивидуальной мобильности инвалидов и возможность для самостоятельного передвижения по объекту, от общего количества объектов, на которых инвалидам предоставляются услуги, в том числе, на которых имеются: выделенные стоянки автотранспортных средств для инвалидов; сменные кресла-коляски; адаптированные лифты; поручни; пандусы; подъемные платформы (аппарели); раздвижные двери; доступные входные группы; доступные санитарно-гигиенические помещения; достаточная ширина достоверных проемов в стенах, лестничных маршей, площадок	0%
<p>* <math>A = \frac{B}{C} \times 100\%</math>, где:</p> <p>A – удельный вес объектов, на которых обеспечиваются условия индивидуальной мобильности инвалидов и возможность для самостоятельного их передвижения по объекту;</p> <p>B – количество объектов, на которых обеспечиваются условия индивидуальной мобильности инвалидов и возможность для самостоятельного их передвижения по зданию и (при необходимости) по территории объекта;</p> <p>C – количество объектов, на которых инвалидам предоставляются услуги.</p>	

**\* Исходные данные ведомственного учета**

#### 5.5.

Наименование показателя	Проценты
Удельный вес объектов, на которых обеспечено сопровождение инвалидов, имеющих стойкие расстройства функции зрения и самостоятельного передвижения, и оказание им помощи, от общего количества объектов, на которых инвалидам предоставляются услуги	0%
<p>* <math>A = \frac{B}{C} \times 100\%</math>, где:</p> <p>A – удельный вес объектов, на которых обеспечено сопровождение инвалидов, имеющих стойкие расстройства функции зрения и самостоятельного передвижения, и оказание им помощи;</p> <p>B – количество объектов, на которых обеспечено сопровождение инвалидов, имеющих стойкие расстройства функции зрения и самостоятельного передвижения (инвалиды, передвигающиеся на креслах-колясках, и инвалиды, имеющие нарушения опорно-двигательного аппарата), и оказание им помощи, имеющих документальное</p>	

подтверждение (приказы, регламенты, должностные инструкции и так далее);  
 С – общее количество объектов, на которых инвалидам предоставляются услуги.

**\* Исходные данные ведомственного учета**

**5.6.**

Наименование показателя	Проценты
Удельный вес объектов, с надлежащим размещением оборудования и носителей информации, необходимых для обеспечения беспрепятственного доступа инвалидов к объектам (местам предоставления услуг) с учетом ограничений их жизнедеятельности, от общего количества объектов на которых инвалидам предоставляются услуги	0%

\*  $A = \frac{B}{C} \times 100\%$ , где:

A – удельный вес объектов, с надлежащим размещением оборудования и носителей информации, необходимых для обеспечения беспрепятственного доступа инвалидов к объектам;

B – количество объектов с надлежащим размещением оборудования и носителей информации, необходимых для обеспечения беспрепятственного доступа инвалидов к объектам;

C – общее количество объектов, на которых инвалидам предоставляются услуги.

**\* Исходные данные ведомственного учета**

**5.7.**

Наименование показателя	Проценты
Удельный вес объектов, на которых обеспечено дублирование информации, необходимой для инвалидов, в звуковой и зрительной форме, а также имеются надписи, знаки и иная текстовая и графическая информация, выполненные рельефно-точечным шрифтом Брайля и на контрастном фоне, от общего количества объектов, на которых инвалидам предоставляются услуги	0%

\*  $A = \frac{B}{C} \times 100\%$ , где:

A – удельный вес объектов, на которых обеспечено дублирование информации, необходимой для инвалидов, в звуковой и зрительной форме, а также имеются надписи, знаки и иная текстовая и графическая информация, выполненные рельефно-точечным шрифтом Брайля и на контрастном фоне;

B – количество объектов, на которых обеспечено дублирование информации, необходимой для инвалидов, в звуковой и зрительной форме, а также имеются надписи, знаки и иная текстовая и графическая информация, выполненные рельефно-точечным шрифтом Брайля и на контрастном фоне;

C – общее количество объектов, на которых инвалидам предоставляются услуги.

**\* Исходные данные ведомственного учета**

**5.8.**

Наименование показателя	Проценты
Удельный вес услуг, предоставляемых с доступом сурдопереводчика и тифло-сурдопереводчика, от общего количества предоставляемых услуг	0%



\*  $A = \frac{B}{C} \times 100\%$ , где:

A – удельный вес услуг, предоставляемых с доступом сурдопереводчика и тифло-сурдопереводчика;

B – количество объектов, на которых предоставляются услуги с доступом сурдопереводчика и тифло-сурдопереводчика;

C – общее количество объектов, на которых инвалидам предоставляются услуги.

**\* Исходные данные ведомственного учета**

### 5.9.

Наименование показателя	Проценты
Доля работников, предоставляющих услуги и прошедших инструктирование или обучение для работы с инвалидами по вопросам, связанным с обеспечением доступности для них объектов и услуг в соответствии с законодательством Российской Федерации и законодательством Волгоградской области, от общего числа работников, предоставляющих услуги	0%

\*  $A = \frac{B}{C} \times 100\%$ , где:

A – доля работников, предоставляющих услуги населению и прошедших инструктирование или обучение для работы с инвалидами по вопросам, связанным с обеспечением доступности для них объектов и услуг в сферах полномочий в соответствии с законодательством Российской Федерации и законодательством Волгоградской области;

B – число работников, предоставляющих услуги населению и прошедших инструктирование или обучение для работы с инвалидами по вопросам, связанным с обеспечением доступности для них объектов и услуг в сферах полномочий в соответствии с законодательством Российской Федерации и законодательством Волгоградской области, имеющих документальное подтверждение (приказ о проведении инструктирования или обучения);

C – общая численность работников, предоставляющих услуги

**\* Исходные данные ведомственного учета**

### 5.10.

Наименование показателя	Проценты
Удельный вес услуг, предоставляемых инвалидам с сопровождением сотрудников, предоставляющих услуги, от общего количества предоставляемых услуг	0%

\*  $A = \frac{B}{C} \times 100\%$ , где:

A – удельный вес услуг, предоставляемых инвалидам с сопровождением сотрудников;

B – количество услуг, предоставляемых инвалидам с сопровождением сотрудников;

C – общее количество предоставляемых инвалидам услуг.

**\* Исходные данные ведомственного учета**

### 5.11.

Наименование показателя	Проценты
Удельный вес объектов, имеющих утвержденные Паспорта, от общего количества объектов	100%

\*  $A = \frac{B}{C} \times 100\%$ , где:

A – удельный вес объектов, имеющих утвержденные паспорта доступности объектов и

предоставляемых на них услуг в медицинской организации;  
 В – количество объектов, имеющих утвержденные паспорта доступности объектов и предоставляемых на них услуг в медицинской организации;  
 С – общее количество объектов, на которых инвалидам предоставляются услуги

**\*Исходные данные ведомственного учета**


**6. Особые отметки**

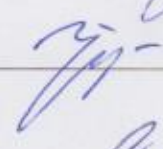
Паспорт сформирован на основании: **Приказа № 206/У от 20.11.2020 г**


Решение комиссии: объект нуждается в установке:

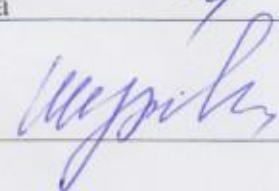
- установка указателей движения:
- опорных (в т.ч. откидных) поручней у санузла;
- аудиовизуальных, информационно-справочных систем;
- кнопки вызова;
- тактильных указателей направления движения и названия объекта;
- переоборудование перил, нанесение контрастной маркировки на ступени;
- реконструкция пандуса, переоборудование раковины (высота, установка поручня), переоборудование санитарно гигиенического помещения, приведения в норму высоты поверхности окна обслуживания, установка/переоборудования перил.

Члены комиссии:

Заведующий филиалом Ворошиловским филиалом  А.А.Калмыков

Заведующий хозяйством  И.В.Тутыхина

Старшая медицинская сестра филиала  О.В.Черникова

Заведующая ОМР филиала  О.С.Шуднева

от «    »    2020 г.